

童趣中文

Chinese of Children Delight

练习本 B

Workbook B



庄瑜 沈惠 编著
启明文化教育出版

目录 Table of Contents



第二课	四个 十个	1
第四课	有火 有水	7
第五课	上中下	13
第七课	山上 山下	19
第二单元	综合练习	25
第十课	羊儿跑	31
第十二课	虫儿爬	37
第十三课	我的朋友在哪里	43

第十五课 拍拍手 49

第四单元综合练习 55

第十八课 花园 61

第二十课 门开了 67

第二十一课 天亮了 73

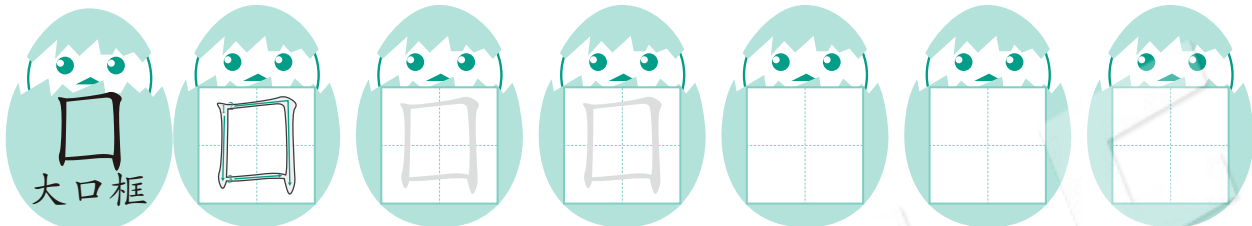
第二十三课 地球 79

第六单元综合练习 85





写一写 Learn to write. Trace then copy each radical.



读一读，比一比，涂一涂 Read and compare the words, then color the correct answer according to the text.

花园

我家大 **门** 前，有个小 **草** 园，
 她家 **石** 门外，有个大花 **园**，

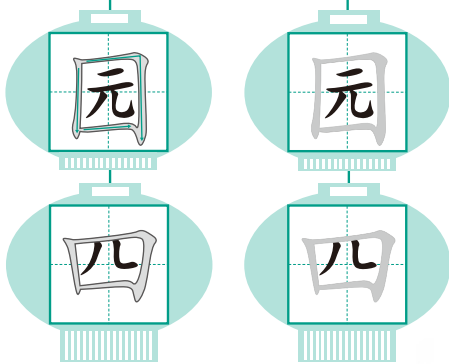
后 花园，**火** 花园，花儿开了多好 **看**。

小花园，**大** 花园，花儿开了多好 **青**。

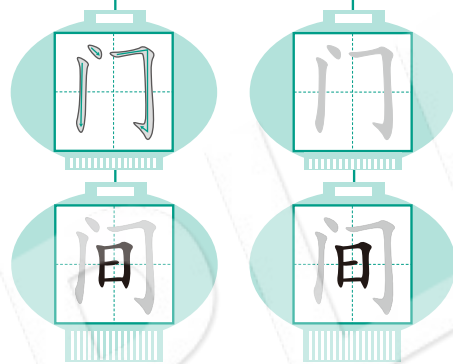


描一描 Trace each radical.


口 大口框



门 门字框



连一连 Match each picture with the correct word according to the uses.



读一读，写一写 Read the examples, then fill in the blanks.

看 → 看一看

跑 → 跑一跑

吃 → 吃一吃

拉 → 拉一拉

叫 →

--	--	--	--

找 →

--	--	--	--



星期三

____年__月__日



写一写 Learn to write. Trace then copy each word.

丨	冂	冂	冂	冂	冂	冂	冂
园	园	园					

丶	丨	冂	冂
门	门	门	门

丿	夕	夕	夕	夕	夕
外	外	外			



比一比，填一填 Find the common part and fill in the blank.



写一写 Learn to write. Trace then copy each word.

丶	女	如	她	
她	她	她		

一	二	三	手	看	看	看	看
看	看	看					



连一连，写一写 Match the parts, write the word, then make a phrase.


女	●	立	(<input type="text"/>)	→	(<input type="text"/> <input type="text"/>)
口	●	也	(她)	→	(她 家)
才	●	元	(<input type="text"/>)	→	(<input type="text"/> <input type="text"/>)



每完成一次认、读，得到一个♡，涂上你喜欢的颜色。
Color each heart after every practice.

★ 认一认 Using your flashcards, read and play with your parents.

★ 读一读 Read the text aloud with your parents.



★ 排一排 Cut and rearrange the cards into the order below.

她家后门外，有个大花园，
小花园，大花园，花儿开了多好看。



她	家	后	门	外	，	有	个
大	花	园	，	小	花	园	，
大	花	园	，	花	儿	开	了
多	好	看	。				